


**STADT EMMERICH
AM RHEIN
Fachbereich 5**



**Verkehrszählung im Bereich
Tackenweide 14/16**

12.10.2015

Übersicht

Meßort/Kommentar: Tackeweide
 Meßzeitraum: 08.10.2015 17:30 - 13.10.2015 08:10

	==> ges	PKW	LKW	LZ	<== ges	PKW	LKW	LZ	<=> ges	PKW	LKW	LZ
Anzahl abs.	685	647	10	28	982	931	13	38	1667	1578	23	66
Anteil in %	100,0	94,5	1,5	4,1	100,0	94,8	1,3	3,9	100,0	94,7	1,4	4,0
V15	24,4	24,6	25,5	21,5	28,4	28,4	29,6	26,7	26,1	26,3	28,3	23,7
V50	33,5	33,7	31,7	27,4	38,8	39,2	34,8	34,0	36,2	36,6	33,7	31,7
V85	41,9	42,2	36,1	35,4	49,1	49,5	38,2	40,4	47,0	47,3	37,3	38,5
Vmax	71,0	71,0	40,0	40,0	73,0	73,0	51,0	45,0	73,0	73,0	51,0	45,0
Fz/Tag real	213	194	7	12	274	257	4	13	487	451	11	25
Fz/Tag berechnet	231	206	10	14	220	214	0	7	452	420	10	21
Anzahl 6 - 22	203	184	7	12	253	239	4	10	456	423	11	22
Anzahl 22 - 6	14	14	0	0	18	15	0	3	32	29	0	3
Durchschn. / h	6	6	0	0	9	8	0	0	15	14	0	1
Maximum / h	30	27	2	3	34	27	2	5	48	45	3	5
Datum des Max	12.10.	12.10.	09.10.	09.10.	12.10.	12.10.	12.10.	12.10.	12.10.	12.10.	09.10.	12.10.
Uhrzeit des Max	16:00	16:00	12:00	13:00	06:00	06:00	06:00	06:00	16:00	16:00	12:00	06:00

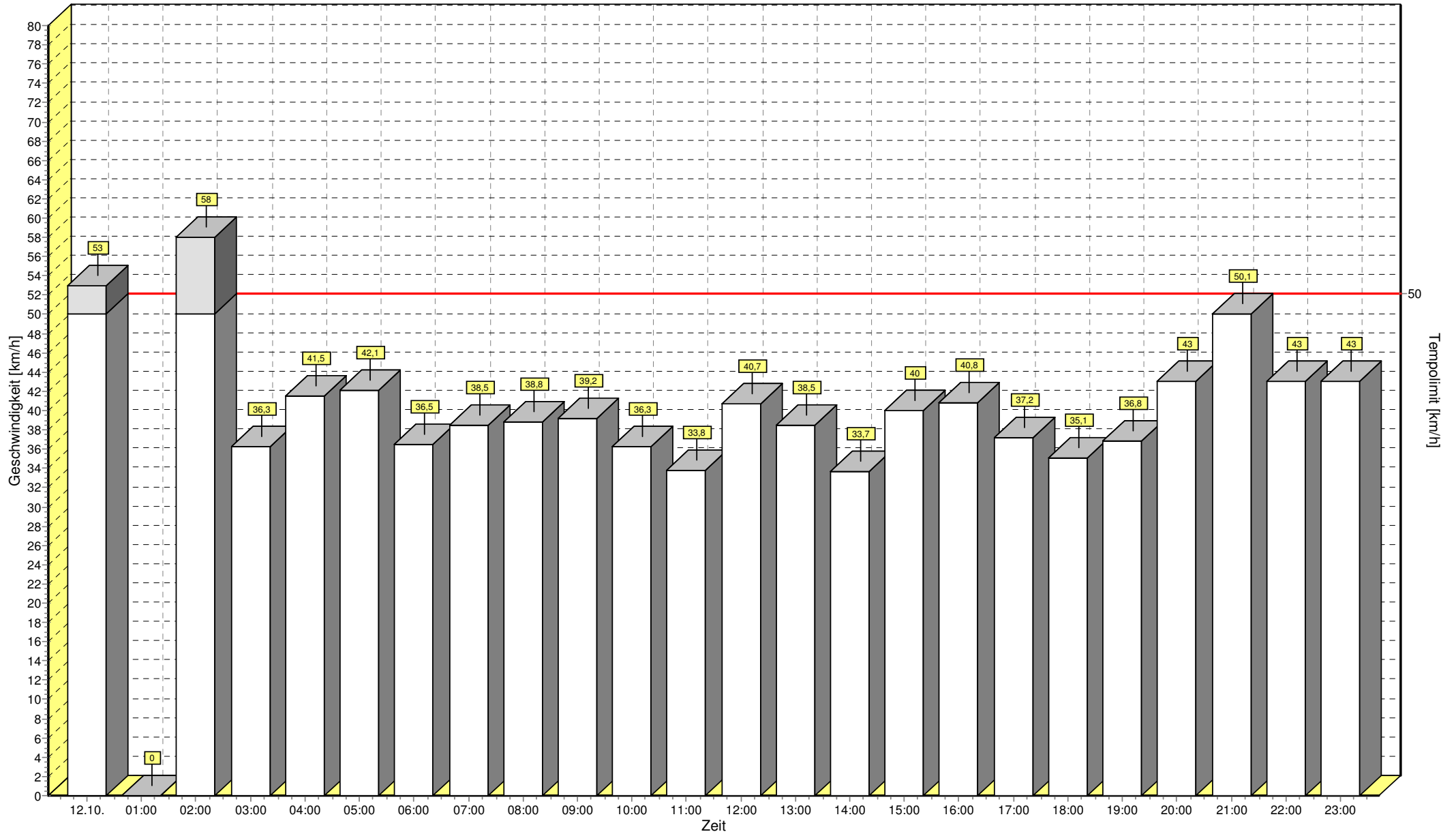
Übersicht

Meßort/Kommentar: Tackeweide

Meßzeitraum: 12.10.2015 00:00 - 12.10.2015 23:55

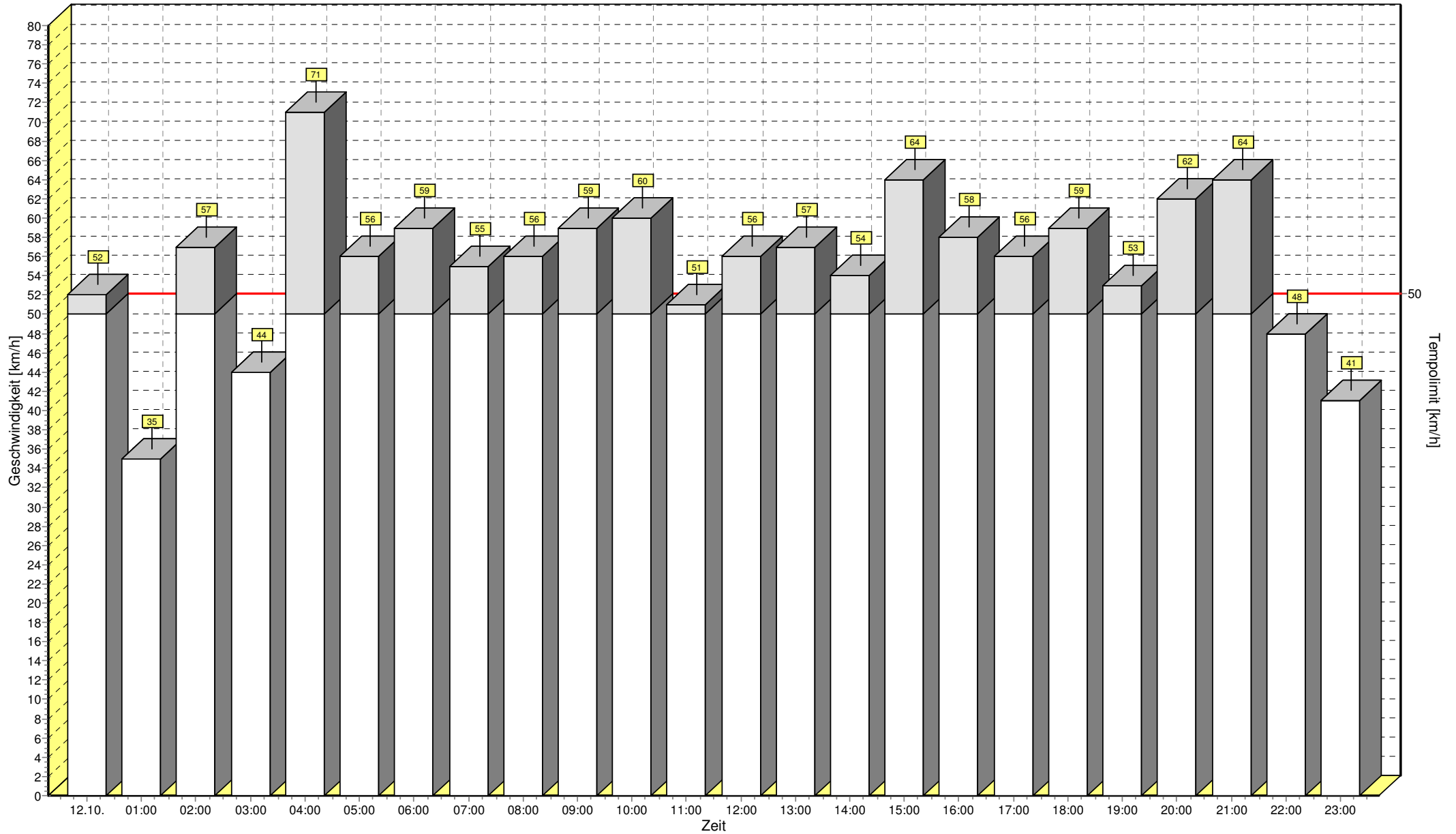
	==> ges	PKW	LKW	LZ	<== ges	PKW	LKW	LZ	<=> ges	PKW	LKW	LZ
Anzahl abs.	188	172	3	13	265	244	7	14	453	416	10	27
Anteil in %	100,0	91,5	1,6	6,9	100,0	92,1	2,6	5,3	100,0	91,8	2,2	6,0
V15	23,2	23,2	30,2	22,9	25,6	25,3	28,2	28,1	24,4	24,3	29,2	24,0
V50	34,1	34,3	34,2	30,5	38,3	38,9	34,9	34,2	36,1	36,5	34,7	33,2
V85	42,4	42,9	36,9	36,4	48,1	48,7	37,9	40,4	46,5	47,0	37,6	38,0
Vmax	64,0	64,0	40,0	40,0	64,0	64,0	42,0	45,0	64,0	64,0	42,0	45,0
Fz/Tag real	188	172	3	13	265	244	7	14	453	416	10	27
Fz/Tag berechnet	206	192	4	10	224	224	0	0	430	416	4	10
Anzahl 6 - 22	180	164	3	13	237	223	6	8	417	387	9	21
Anzahl 22 - 6	---	---	---	---	---	---	---	---	---	---	---	---
Durchschn. / h	8	7	0	1	11	10	0	1	19	17	0	1
Maximum / h	30	27	1	3	34	27	2	5	48	45	3	5
Datum des Max	12.10.	12.10.	12.10.	12.10.	12.10.	12.10.	12.10.	12.10.	12.10.	12.10.	12.10.	12.10.
Uhrzeit des Max	16:00	16:00	11:00	13:00	06:00	06:00	06:00	06:00	16:00	16:00	11:00	06:00

V 50% pro Intervall - Alle Fz (Summe)



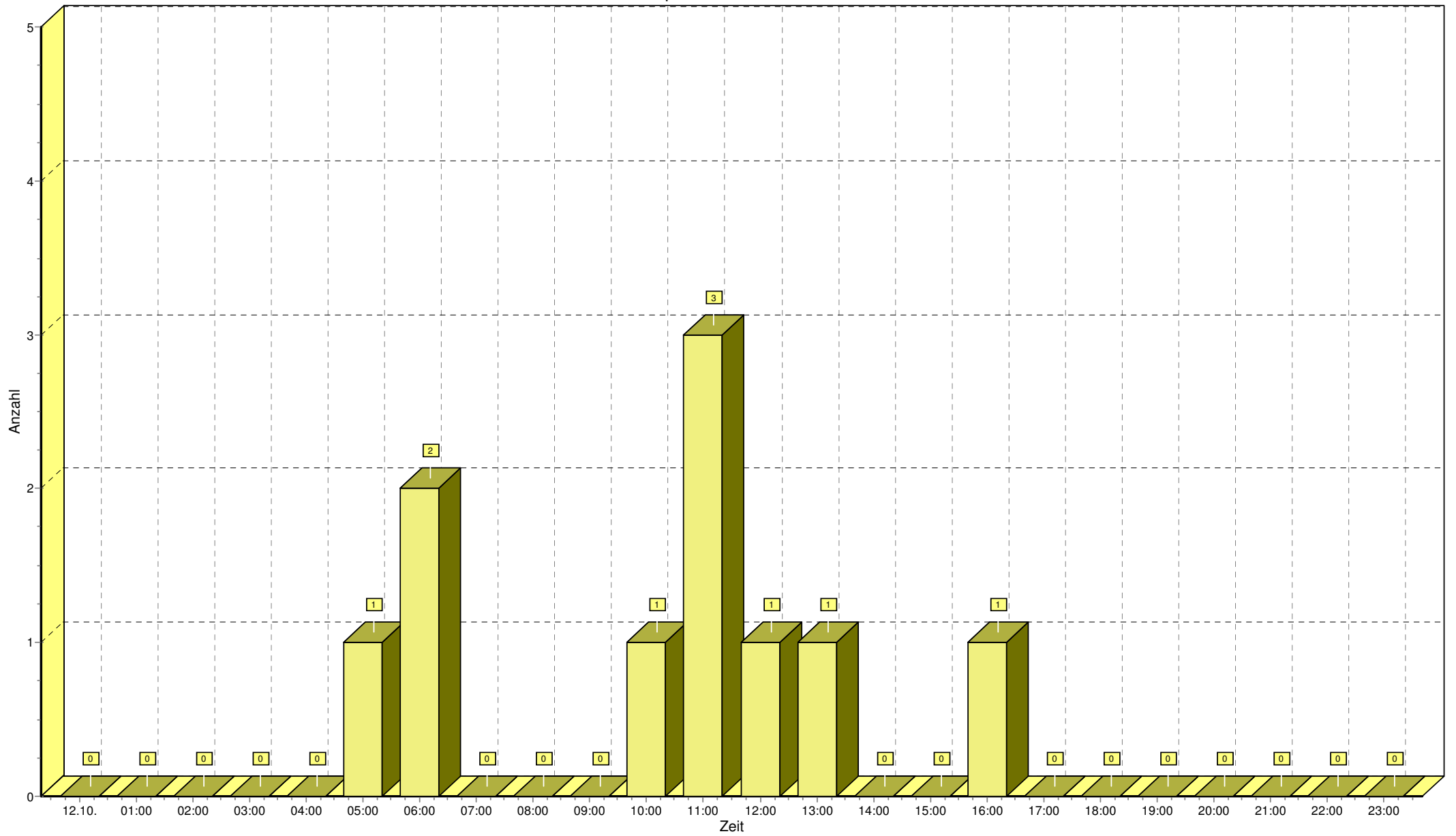
Tackenweide
 Start: Mo 12.10.2015 00:00 Richtung: <=>

V max pro Intervall - Alle Fz (Summe)

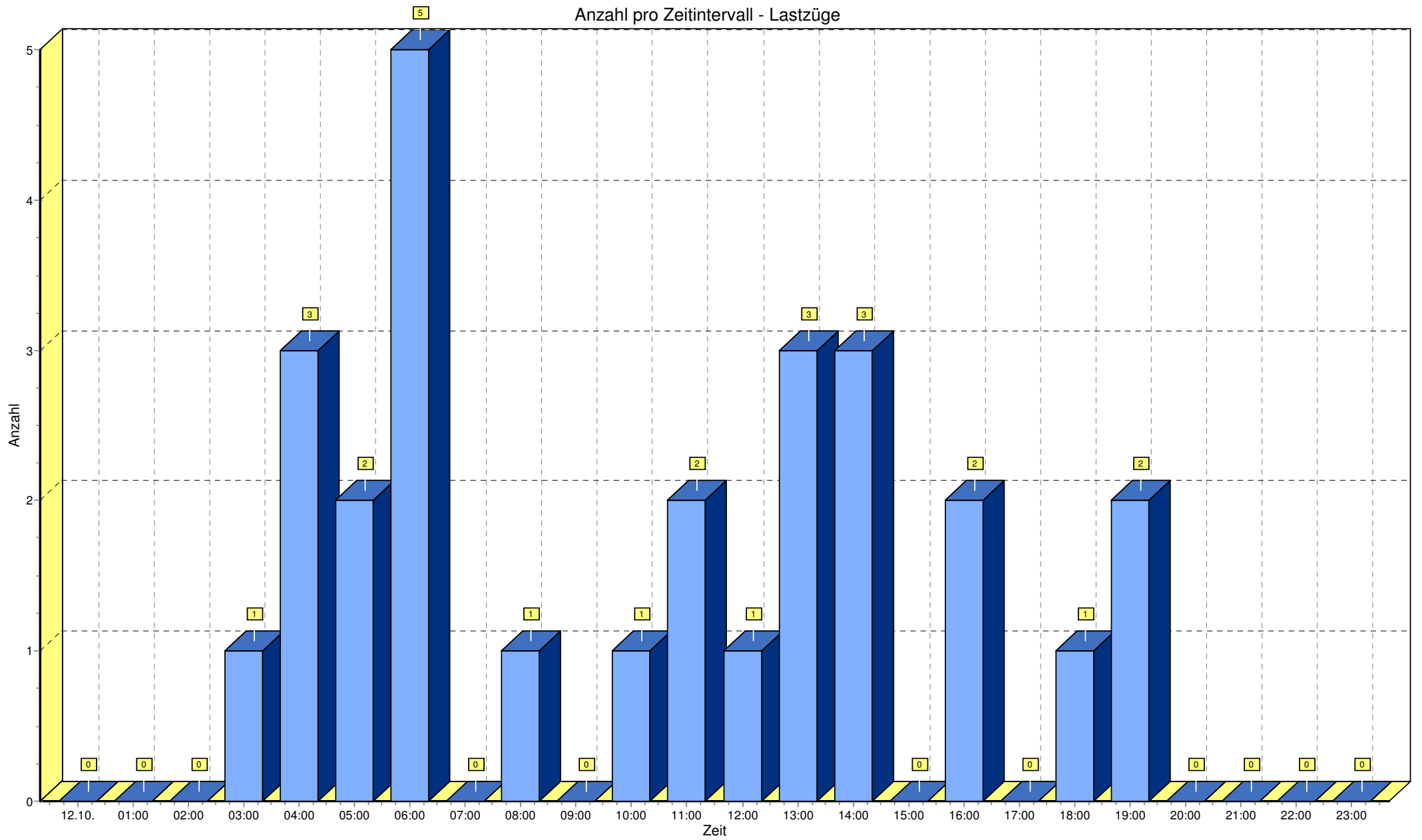


Tackenweide
Start: Mo 12.10.2015 00:00 Richtung: <=>

Anzahl pro Zeitintervall - LKW

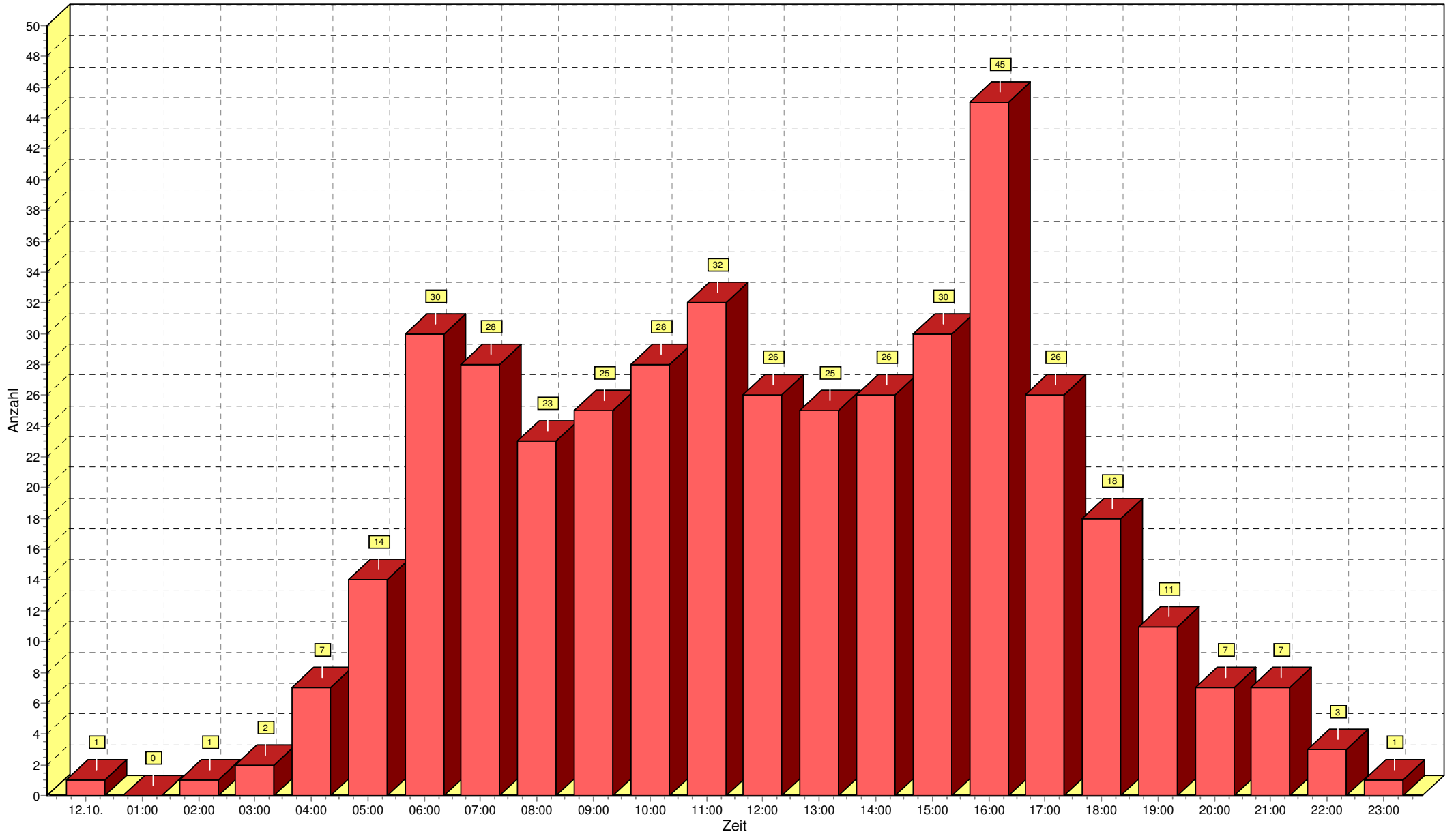


Tackenweide
Start: Mo 12.10.2015 00:00 Richtung: <=>



Tackenweide
 Start: Mo 12.10.2015 00:00 Richtung: <=>

Anzahl pro Zeitintervall - PKW



Tackenweide
Start: Mo 12.10.2015 00:00 Richtung: <=>